



Artículo 10, Numeral 8

- Informes mensuales de ejecución presupuestaria de todos los renglones de gasto.

ENTIDAD:	Federación Nacional de Fútbol de Guatemala
DIRECCIÓN	2ª. Calle 15-57 zona 15, Boulevard Vista Hermosa
HORARIO DE ATENCIÓN:	De 07:00 a 15:00 horas
TELÉFONO:	23157777
DIRECTOR:	Carlos López Director Financiero
ENCARGADO DE ACTUALIZACIÓN:	Carlos Guardia Coordinador de Presupuesto
FECHA DE ACTUALIZACIÓN:	04 de octubre 2023
CORRESPONDIENTE AL MES DE:	Septiembre 2023

Sistema de Contabilidad Integrada Gubernamental
Información de oficio
Reportes para Ley de Acceso a la Información Pública - Art. 10 Numeral 8
Información mensual acumulada de ejecución presupuestaria por renglón

PAGINA : 1 DE 7
 FECHA : 4/10/2023
 HORA : 7:52.46
 REPORTE: R00815905.rpt

Expresado en Quetzales
 Entidad Institucional Igual a 11300068

EJERCICIO: 2023

Enero a Septiembre

ENTIDAD / Unidad Ejecutora *

Renglón:

	ENERO	FEBRERO	MARZO	ABRIL	MAYO	JUNIO	JULIO	AGOSTO	SEPTIEMBRE	OCTUBRE	NOVIEMBRE	DICIEMBRE
11300068-000-FEDERACIÓN NACIONAL DE FÚTBOL												
011-PERSONAL PERMANENTE	868,954.09	1,734,427.13	2,594,692.80	3,458,422.98	4,331,989.59	5,199,819.77	6,093,353.99	6,986,592.97	7,880,806.74	0.00	0.00	0.00
014-COMPLEMENTO POR CALIDAD PROFESIONAL AL PERSONAL PERMANENTE	9,145.16	18,145.16	27,520.16	36,895.16	46,064.51	55,064.51	64,064.51	73,064.51	82,064.51	0.00	0.00	0.00
015-COMPLEMENTOS ESPECÍFICOS AL PERSONAL PERMANENTE	24,580.64	48,964.57	73,093.61	97,368.61	121,917.01	146,167.01	171,554.10	196,755.71	221,947.38	0.00	0.00	0.00
029-OTRAS REMUNERACIONES DE PERSONAL TEMPORAL	430,161.33	903,661.33	1,402,719.39	1,919,436.06	2,435,324.77	2,931,374.77	3,370,631.27	3,855,036.11	4,326,252.78	0.00	0.00	0.00
051-APORTE PATRONAL AL IGSS	95,864.84	188,332.00	280,399.65	371,951.68	463,873.38	556,822.68	649,141.84	744,203.62	839,353.78	0.00	0.00	0.00
071-AGUINALDO	416,730.52	416,730.52	416,730.52	416,730.52	426,160.99	426,160.99	427,725.12	428,393.10	430,691.98	0.00	0.00	0.00
072-BONIFICACIÓN ANUAL (BONO 14)	4,457.66	4,457.66	4,457.66	4,457.66	22,858.53	22,858.53	872,728.28	872,992.15	873,443.27	0.00	0.00	0.00
111-ENERGÍA ELÉCTRICA	29,713.22	63,397.96	308,659.61	346,079.82	397,931.54	433,981.59	474,791.74	511,588.76	602,250.54	0.00	0.00	0.00
112-AGUA	0.00	235.20	38,512.10	55,377.10	71,046.20	71,046.20	82,930.00	89,111.41	95,053.31	0.00	0.00	0.00
113-TELEFONÍA	10,644.60	21,289.20	31,957.08	35,191.03	54,051.03	57,271.75	72,455.75	83,109.80	101,178.80	0.00	0.00	0.00
114-CORREOS Y TELÉGRAFOS	0.00	0.00	0.00	0.00	1,281.96	1,281.96	1,281.96	1,281.96	1,281.96	0.00	0.00	0.00
115-EXTRACCIÓN DE BASURA Y DESTRUCCIÓN DE DESECHOS SÓLIDOS	0.00	0.00	400.00	800.00	800.00	1,000.00	1,200.00	1,600.00	1,800.00	0.00	0.00	0.00
121-DIVULGACIÓN E INFORMACIÓN	0.00	0.00	2,050.20	2,050.20	2,050.20	2,050.20	2,050.20	2,050.20	2,050.20	0.00	0.00	0.00
122-IMPRESIÓN, ENCUADERNACIÓN Y REPRODUCCIÓN	0.00	35,460.00	66,350.00	83,600.00	85,450.00	102,595.00	121,475.00	122,255.00	172,021.00	0.00	0.00	0.00
131-VIÁTICOS EN EL EXTERIOR	0.00	0.00	0.00	23,351.88	23,351.88	23,351.88	33,276.88	33,276.88	33,276.88	0.00	0.00	0.00

* NOTA: Solo aplica para las unidades administrativas que estan constituidas como unidades ejecutoras

Sistema de Contabilidad Integrada Gubernamental
Información de oficio
Reportes para Ley de Acceso a la Información Pública - Art. 10 Numeral 8
Información mensual acumulada de ejecución presupuestaria por renglon

PAGINA : 2 DE 7
 FECHA : 4/10/2023
 HORA : 7:52.46
 REPORTE: R00815905.rpt

Expresado en Quetzales
 Entidad Institucional Igual a 11300068
 Enero a Septiembre

EJERCICIO: 2023

ENTIDAD / Unidad Ejecutora *

Renglón:	ENERO	FEBRERO	MARZO	ABRIL	MAYO	JUNIO	JULIO	AGOSTO	SEPTIEMBRE	OCTUBRE	NOVIEMBRE	DICIEMBRE
133-VIÁTICOS EN EL INTERIOR	0.00	0.00	0.00	0.00	0.00	1,650.00	1,650.00	15,870.00	18,300.00	0.00	0.00	0.00
135-OTROS VIÁTICOS Y GASTOS CONEXOS	0.00	60,701.00	183,808.80	397,541.15	429,181.15	458,332.88	448,037.88	618,813.74	603,370.40	0.00	0.00	0.00
141-TRANSPORTE DE PERSONAS	0.00	1,002,445.73	1,614,613.26	1,962,013.26	2,877,213.26	3,022,962.04	3,050,662.04	4,135,340.24	4,142,040.24	0.00	0.00	0.00
142-FLETES	0.00	0.00	0.00	5,000.00	5,000.00	12,000.00	12,000.00	44,000.00	56,000.00	0.00	0.00	0.00
143-ALMACENAJE	0.00	0.00	990.00	990.00	12,516.81	13,506.81	13,506.81	13,506.81	13,506.81	0.00	0.00	0.00
151-ARRENDAMIENTO DE EDIFICIOS Y LOCALES	0.00	0.00	0.00	0.00	0.00	0.00	0.00	0.00	0.00	0.00	0.00	0.00
153-ARRENDAMIENTO DE MÁQUINAS Y EQUIPOS DE OFICINA	0.00	0.00	0.00	0.00	7,460.00	34,340.00	34,340.00	52,260.00	52,260.00	0.00	0.00	0.00
154-ARRENDAMIENTO DE MAQUINARIA Y EQUIPO DE CONSTRUCCIÓN	0.00	0.00	0.00	0.00	0.00	0.00	0.00	0.00	0.00	0.00	0.00	0.00
155-ARRENDAMIENTO DE MEDIOS DE TRANSPORTE	0.00	0.00	0.00	0.00	0.00	0.00	0.00	0.00	0.00	0.00	0.00	0.00
156-ARRENDAMIENTO DE OTRAS MÁQUINAS Y EQUIPO	0.00	3,600.00	15,520.08	31,845.36	35,445.36	35,445.36	49,420.56	49,420.56	72,095.60	0.00	0.00	0.00
158-DERECHOS DE BIENES INTANGIBLES	0.00	0.00	0.00	0.00	25,429.00	29,679.00	32,817.00	32,817.00	35,129.80	0.00	0.00	0.00
162-MANTENIMIENTO Y REPARACIÓN DE EQUIPO DE OFICINA	0.00	0.00	200.00	200.00	200.00	200.00	200.00	200.00	200.00	0.00	0.00	0.00
164-MANTENIMIENTO Y REPARACIÓN DE EQUIPOS EDUCACIONALES Y RECREATIVOS	0.00	0.00	0.00	0.00	0.00	0.00	0.00	0.00	0.00	0.00	0.00	0.00
165-MANTENIMIENTO Y REPARACIÓN DE MEDIOS DE TRANSPORTE	0.00	10,218.00	10,703.00	10,703.00	27,069.00	31,060.01	32,980.01	49,183.01	79,254.01	0.00	0.00	0.00
168-MANTENIMIENTO Y REPARACIÓN DE EQUIPO DE CÓMPUTO	0.00	0.00	0.00	1,450.00	1,450.00	1,450.00	1,450.00	1,450.00	1,450.00	0.00	0.00	0.00
169-MANTENIMIENTO Y REPARACIÓN DE OTRAS MAQUINARIAS Y EQUIPOS	0.00	0.00	0.00	0.00	475.00	475.00	475.00	975.00	2,925.00	0.00	0.00	0.00

* **NOTA:** Solo aplica para las unidades administrativas que estan constituidas como unidades ejecutoras

Sistema de Contabilidad Integrada Gubernamental
Información de oficio
Reportes para Ley de Acceso a la Información Pública - Art. 10 Numeral 8
Información mensual acumulada de ejecución presupuestaria por renglon

PAGINA : 3 DE 7
 FECHA : 4/10/2023
 HORA : 7:52.46
 REPORTE: R00815905.rpt

Expresado en Quetzales
 Entidad Institucional Igual a 11300068

EJERCICIO: 2023

Enero a Septiembre

ENTIDAD / Unidad Ejecutora *

Renglón:	ENERO	FEBRERO	MARZO	ABRIL	MAYO	JUNIO	JULIO	AGOSTO	SEPTIEMBRE	OCTUBRE	NOVIEMBRE	DICIEMBRE
171-MANTENIMIENTO Y REPARACIÓN DE EDIFICIOS	0.00	0.00	0.00	0.00	0.00	0.00	0.00	850.00	850.00	0.00	0.00	0.00
174-MANTENIMIENTO Y REPARACIÓN DE INSTALACIONES	0.00	0.00	0.00	0.00	450.00	25,965.74	25,965.74	25,965.74	25,965.74	0.00	0.00	0.00
176-MANTENIMIENTO Y REPARACIÓN DE OTRAS OBRAS E INSTALACIONES	0.00	0.00	0.00	0.00	0.00	0.00	0.00	0.00	0.00	0.00	0.00	0.00
181-ESTUDIOS, INVESTIGACIONES Y PROYECTOS DE PRE-FACTIBILIDAD Y	0.00	0.00	0.00	0.00	0.00	0.00	0.00	102,842.14	102,842.14	0.00	0.00	0.00
182-SERVICIOS MÉDICO-SANITARIOS	0.00	140,400.00	227,060.00	230,060.00	236,060.00	238,560.00	246,210.00	283,235.00	297,835.00	0.00	0.00	0.00
183-SERVICIOS JURÍDICOS	15,000.00	30,000.00	45,000.00	60,000.00	75,000.00	90,000.00	105,000.00	120,000.00	135,000.00	0.00	0.00	0.00
184-SERVICIOS ECONÓMICOS, FINANCIEROS, CONTABLES Y DE AUDITORÍA	0.00	0.00	0.00	0.00	0.00	0.00	110,000.00	110,000.00	110,000.00	0.00	0.00	0.00
185-SERVICIOS DE CAPACITACIÓN	0.00	0.00	23,000.00	46,000.00	72,500.00	112,000.00	151,500.00	181,000.00	214,000.00	0.00	0.00	0.00
186-SERVICIOS DE INFORMÁTICA Y SISTEMAS COMPUTARIZADOS	0.00	0.00	0.00	375.00	375.00	375.00	375.00	375.00	375.00	0.00	0.00	0.00
187-SERVICIOS POR ACTUACIONES ARTÍSTICAS Y DEPORTIVAS	0.00	0.00	0.00	0.00	9,600.00	9,600.00	9,600.00	9,600.00	23,000.00	0.00	0.00	0.00
188-SERVICIOS DE INGENIERÍA, ARQUITECTURA Y SUPERVISIÓN DE OBRAS	0.00	0.00	0.00	89,631.36	89,631.36	89,631.36	89,631.36	250,741.52	250,741.52	0.00	0.00	0.00
189-OTROS ESTUDIOS Y/O SERVICIOS	829,614.96	1,689,229.92	2,579,469.88	3,469,709.84	4,359,949.80	5,250,189.76	6,134,804.72	7,019,419.68	7,843,034.64	0.00	0.00	0.00
191-PRIMAS Y GASTOS DE SEGUROS Y FIANZAS	0.00	24,800.00	42,845.72	42,845.72	61,998.39	61,998.39	61,998.39	113,279.25	113,279.25	0.00	0.00	0.00
194-GASTOS BANCARIOS, COMISIONES Y OTROS GASTOS	28.00	123.53	127.84	331.30	409.61	465.61	493.61	789.12	929.12	0.00	0.00	0.00
195-IMPUESTOS, DERECHOS Y TASAS	58.79	590.57	49,040.25	75,717.24	90,170.32	94,365.28	97,555.40	99,659.36	181,302.36	0.00	0.00	0.00
196-SERVICIOS DE ATENCIÓN Y PROTOCOLO	0.00	64,630.00	79,715.95	766,985.95	1,155,510.41	1,155,510.41	1,155,930.41	1,809,958.81	1,810,357.81	0.00	0.00	0.00

* NOTA: Solo aplica para las unidades administrativas que estan constituidas como unidades ejecutoras

Sistema de Contabilidad Integrada Gubernamental
Información de oficio
Reportes para Ley de Acceso a la Información Pública - Art. 10 Numeral 8
Información mensual acumulada de ejecución presupuestaria por renglon

PAGINA : 4 DE 7
 FECHA : 4/10/2023
 HORA : 7:52.46
 REPORTE: R00815905.rpt

Expresado en Quetzales
 Entidad Institucional Igual a 11300068
 Enero a Septiembre

EJERCICIO: 2023

ENTIDAD / Unidad Ejecutora *

Renglón:	ENERO	FEBRERO	MARZO	ABRIL	MAYO	JUNIO	JULIO	AGOSTO	SEPTIEMBRE	OCTUBRE	NOVIEMBRE	DICIEMBRE
197-SERVICIOS DE VIGILANCIA	0.00	0.00	190,670.00	251,115.00	251,416.98	251,416.98	251,416.98	251,416.98	411,416.98	0.00	0.00	0.00
199-OTROS SERVICIOS	7,772.39	39,297.39	121,792.79	262,716.39	308,534.38	468,840.00	483,269.77	496,060.06	683,023.15	0.00	0.00	0.00
211-ALIMENTOS PARA PERSONAS	0.00	63,600.00	155,506.70	380,726.93	443,109.73	453,997.28	455,562.28	642,039.55	711,451.00	0.00	0.00	0.00
214-PRODUCTOS AGROFORESTALES, MADERA, CORCHO Y SUS MANUFACTURAS	0.00	0.00	92.50	92.50	92.50	385.50	385.50	385.50	385.50	0.00	0.00	0.00
219-OTROS ALIMENTOS, PRODUCTOS AGROFORESTALES Y AGROPECUARIOS	0.00	0.00	0.00	137.60	137.60	137.60	5,541.60	5,541.60	5,541.60	0.00	0.00	0.00
223-PIEDRA, ARCILLA Y ARENA	0.00	0.00	0.00	0.00	0.00	0.00	0.00	0.00	0.00	0.00	0.00	0.00
224-PÓMEZ, CAL Y YESO	0.00	0.00	0.00	0.00	0.00	0.00	0.00	0.00	31.00	0.00	0.00	0.00
231-HILADOS Y TELAS	0.00	0.00	0.00	0.00	0.00	0.00	0.00	0.00	0.00	0.00	0.00	0.00
232-ACABADOS TEXTILES	0.00	0.00	0.00	495.00	495.00	495.00	495.00	495.00	1,035.00	0.00	0.00	0.00
233-PRENDAS DE VESTIR	0.00	0.00	0.00	0.00	0.00	0.00	2,970.00	35,370.00	35,370.00	0.00	0.00	0.00
239-OTROS TEXTILES Y VESTUARIO	0.00	6,025.00	9,575.00	9,575.00	10,050.00	11,300.00	11,300.00	13,200.00	15,900.00	0.00	0.00	0.00
241-PAPEL DE ESCRITORIO	0.00	0.00	133.50	133.50	6,205.50	6,205.50	13,794.90	13,942.90	21,270.90	0.00	0.00	0.00
242-PAPELES COMERCIALES, CARTULINAS, CARTONES Y OTROS	0.00	0.00	98.00	98.00	98.00	456.25	456.25	456.25	456.25	0.00	0.00	0.00
243-PRODUCTOS DE PAPEL O CARTÓN	0.00	0.00	6,823.75	8,319.75	13,567.67	14,077.56	22,479.20	28,380.70	32,262.06	0.00	0.00	0.00
244-PRODUCTOS DE ARTES GRÁFICAS	0.00	0.00	0.00	0.00	2,800.00	2,800.00	4,080.00	4,325.00	5,674.00	0.00	0.00	0.00
247-ESPECIES TIMBRADAS Y VALORES	0.00	0.00	600.00	1,000.00	1,000.00	1,865.00	2,265.00	2,710.00	3,554.00	0.00	0.00	0.00

* **NOTA:** Solo aplica para las unidades administrativas que estan constituidas como unidades ejecutoras

Sistema de Contabilidad Integrada Gubernamental
Información de oficio
Reportes para Ley de Acceso a la Información Pública - Art. 10 Numeral 8
Información mensual acumulada de ejecución presupuestaria por renglon

PAGINA : 5 DE 7
 FECHA : 4/10/2023
 HORA : 7:52.46
 REPORTE: R00815905.rpt

Expresado en Quetzales
 Entidad Institucional Igual a 11300068

EJERCICIO: 2023

Encro a Septiembre

ENTIDAD / Unidad Ejecutora *

Renglón:	ENERO	FEBRERO	MARZO	ABRIL	MAYO	JUNIO	JULIO	AGOSTO	SEPTIEMBRE	OCTUBRE	NOVIEMBRE	DICIEMBRE
253-LLANTAS Y NEUMÁTICOS	0.00	0.00	0.00	1,180.00	1,180.00	3,262.50	4,912.50	4,912.50	4,912.50	0.00	0.00	0.00
254-ARTÍCULOS DE CAUCHO	0.00	0.00	0.00	0.00	275.00	314.99	314.99	314.99	314.99	0.00	0.00	0.00
261-ELEMENTOS Y COMPUESTOS QUÍMICOS	0.00	0.00	141.36	261.36	742.61	1,240.11	1,775.11	1,820.11	1,894.16	0.00	0.00	0.00
262-COMBUSTIBLES Y LUBRICANTES	80,000.00	80,000.00	80,419.25	80,419.25	89,502.20	169,648.44	169,869.68	169,989.68	170,305.68	0.00	0.00	0.00
263-ABONOS Y FERTILIZANTES	0.00	0.00	0.00	9,500.00	9,500.00	9,500.00	9,500.00	9,545.00	9,545.00	0.00	0.00	0.00
264-INSECTICIDAS, FUMIGANTES Y SIMILARES	0.00	0.00	0.00	0.00	0.00	175.00	285.00	384.00	804.00	0.00	0.00	0.00
266-PRODUCTOS MEDICINALES Y FARMACÉUTICOS	0.00	0.00	0.00	17,850.00	17,850.00	17,850.00	20,820.00	20,820.00	20,820.00	0.00	0.00	0.00
267-TINTES, PINTURAS Y COLORANTES	0.00	0.00	1,760.00	1,760.00	11,444.80	13,204.80	13,204.80	17,949.80	20,091.80	0.00	0.00	0.00
268-PRODUCTOS PLÁSTICOS, NYLON, VINIL Y P.V.C.	0.00	0.00	4,483.30	4,685.77	4,689.57	9,179.57	12,408.78	13,889.23	18,042.84	0.00	0.00	0.00
269-OTROS PRODUCTOS QUÍMICOS Y CONEXOS	0.00	0.00	46.20	46.20	146.34	286.34	286.34	316.34	453.34	0.00	0.00	0.00
273-PRODUCTOS DE LOZA Y PORCELANA	0.00	0.00	0.00	0.00	0.00	0.00	0.00	1,207.00	1,207.00	0.00	0.00	0.00
274-CEMENTO	0.00	0.00	0.00	0.00	0.00	80.30	80.30	22,580.30	22,580.30	0.00	0.00	0.00
275-PRODUCTOS DE CEMENTO, PÓMEZ, ASBESTO Y YESO	0.00	0.00	0.00	0.00	0.00	0.00	0.00	0.00	0.00	0.00	0.00	0.00
281-PRODUCTOS SIDERÚRGICOS	0.00	0.00	0.00	0.00	0.00	0.00	0.00	0.00	0.00	0.00	0.00	0.00
282-PRODUCTOS METALÚRGICOS NO FÉRRICOS	0.00	0.00	0.00	0.00	706.00	706.00	706.00	1,006.00	1,006.00	0.00	0.00	0.00
283-PRODUCTOS DE METAL Y SUS ALEACIONES	0.00	0.00	140.28	140.28	330.27	624.90	642.10	948.24	1,057.44	0.00	0.00	0.00

* **NOTA:** Solo aplica para las unidades administrativas que estan constituidas como unidades ejecutoras

Sistema de Contabilidad Integrada Gubernamental
Información de oficio
Reportes para Ley de Acceso a la Información Pública - Art. 10 Numeral 8
Información mensual acumulada de ejecución presupuestaria por renglón

PAGINA : 6 DE 7
 FECHA : 4/10/2023
 HORA : 7:52.46
 REPORTE: R00815905.rpt

Expresado en Quetzales
 Entidad Institucional Igual a 11300068

EJERCICIO: 2023

Enero a Septiembre

ENTIDAD / Unidad Ejecutora *

Renglón:	ENERO	FEBRERO	MARZO	ABRIL	MAYO	JUNIO	JULIO	AGOSTO	SEPTIEMBRE	OCTUBRE	NOVIEMBRE	DICIEMBRE
284-ESTRUCTURAS METÁLICAS ACABADAS	0.00	0.00	0.00	0.00	0.00	0.00	0.00	2,800.00	2,800.00	0.00	0.00	0.00
286-HERRAMIENTAS MENORES	0.00	0.00	491.18	491.18	557.23	642.22	642.22	1,164.72	4,073.68	0.00	0.00	0.00
289-OTROS PRODUCTOS METÁLICOS	0.00	0.00	42.75	42.75	1,217.75	1,264.05	1,729.54	3,094.36	3,253.66	0.00	0.00	0.00
291-ÚTILES DE OFICINA	0.00	0.00	421.40	959.40	1,509.40	1,685.65	2,067.78	3,987.78	4,491.78	0.00	0.00	0.00
292-PRODUCTOS SANITARIOS, DE LIMPIEZA Y DE USO PERSONAL	0.00	0.00	3,420.00	11,970.00	13,156.99	14,213.99	15,605.99	15,765.49	15,985.49	0.00	0.00	0.00
293-ÚTILES EDUCACIONALES Y CULTURALES	0.00	0.00	0.00	0.00	0.00	0.00	0.00	0.00	0.00	0.00	0.00	0.00
294-ÚTILES DEPORTIVOS Y RECREATIVOS	0.00	0.00	900.00	3,700.00	5,140.00	5,140.00	5,140.00	5,156.00	325,891.00	0.00	0.00	0.00
295-ÚTILES MENORES, SUMINISTROS E INSTRUMENTAL MÉDICO-QUIRÚRGICOS, DE	0.00	0.00	15.00	15.00	344.99	345.99	22,330.99	22,330.99	22,330.99	0.00	0.00	0.00
296-ÚTILES DE COCINA Y COMEDOR	0.00	0.00	0.00	56.00	1,229.65	1,229.65	1,229.65	1,229.65	1,742.63	0.00	0.00	0.00
297-MATERIALES, PRODUCTOS Y ACCS. ELÉCTRICOS, CABLEADO ESTRUCTURADO	0.00	0.00	323.92	323.92	573.92	3,723.97	6,150.25	8,455.38	9,742.06	0.00	0.00	0.00
298-ACCESORIOS Y REPUESTOS EN GENERAL	0.00	0.00	921.00	971.00	971.00	4,562.56	6,831.26	7,732.42	11,389.42	0.00	0.00	0.00
299-OTROS MATERIALES Y SUMINISTROS	0.00	0.00	129.22	129.22	151.42	750.13	750.13	852.37	1,127.87	0.00	0.00	0.00
313-OTROS BIENES MUEBLES PREEXISTENTES	0.00	0.00	0.00	0.00	0.00	0.00	0.00	0.00	16,000.00	0.00	0.00	0.00
321-MAQUINARIA Y EQUIPO DE PRODUCCIÓN	0.00	0.00	0.00	0.00	0.00	0.00	0.00	0.00	0.00	0.00	0.00	0.00
322-MOBILIARIO Y EQUIPO DE OFICINA	0.00	0.00	0.00	0.00	0.00	0.00	2,175.00	2,175.00	4,200.00	0.00	0.00	0.00
324-EQUIPO EDUCACIONAL, CULTURAL Y RECREATIVO	0.00	0.00	0.00	0.00	0.00	0.00	0.00	0.00	0.00	0.00	0.00	0.00

* NOTA: Solo aplica para las unidades administrativas que estan constituidas como unidades ejecutoras

Sistema de Contabilidad Integrada Gubernamental
Información de oficio

Reportes para Ley de Acceso a la Información Pública - Art. 10 Numeral 8
Información mensual acumulada de ejecución presupuestaria por renglón

PAGINA : 7 DE 7
 FECHA : 4/10/2023
 HORA : 7:52.46
 REPORTE: R00815905.rpt

Expresado en Quetzales
 Entidad Institucional Igual a 11300068


EJERCICIO: 2023



Enero a Septiembre

ENTIDAD / Unidad Ejecutora *

Renglón:

	ENERO	FEBRERO	MARZO	ABRIL	MAYO	JUNIO	JULIO	AGOSTO	SEPTIEMBRE	OCTUBRE	NOVIEMBRE	DICIEMBRE
326-EQUIPO PARA COMUNICACIONES	0.00	0.00	0.00	0.00	0.00	279.00	1,321.00	5,081.00	5,081.00	0.00	0.00	0.00
328-EQUIPO DE CÓMPUTO	0.00	0.00	0.00	1,895.00	9,095.00	9,095.00	9,095.00	10,642.49	11,727.49	0.00	0.00	0.00
329-OTRAS MAQUINARIAS Y EQUIPOS	0.00	0.00	0.00	0.00	0.00	16,604.05	16,604.05	38,979.04	42,129.04	0.00	0.00	0.00
413-INDEMNIZACIONES AL PERSONAL	0.00	37,836.64	37,836.64	37,836.64	128,920.96	37,836.64	67,894.47	98,623.87	107,641.55	0.00	0.00	0.00
415-VACACIONES PAGADAS POR RETIRO	0.00	4,229.26	4,229.26	4,229.26	22,408.64	6,445.15	13,775.69	19,227.86	22,123.93	0.00	0.00	0.00
419-OTRAS TRANSFERENCIAS A PERSONAS INDIVIDUALES	0.00	290,420.56	493,012.06	1,051,907.07	1,309,393.31	2,398,929.29	3,210,279.55	3,939,105.62	4,135,250.56	0.00	0.00	0.00
435-TRANSFERENCIAS A OTRAS INSTITUCIONES SIN FINES DE LUCRO	0.00	0.00	193,389.00	193,389.00	193,389.00	193,389.00	193,389.00	193,389.00	193,389.00	0.00	0.00	0.00
453-TRANSFERENCIAS A ENTIDADES DESCENTRALIZADAS Y AUTÓNOMAS NO	0.00	0.00	0.00	121,166.84	851,774.17	851,774.17	985,214.17	2,098,417.14	2,098,417.14	0.00	0.00	0.00
472-TRANSFERENCIAS A ORGANISMOS E INSTITUCIONES INTERNACIONALES	0.00	0.00	0.00	0.00	0.00	0.00	0.00	0.00	0.00	0.00	0.00	0.00
473-TRANSFERENCIAS A ORGANISMOS REGIONALES	0.00	0.00	0.00	0.00	0.00	0.00	0.00	0.00	0.00	0.00	0.00	0.00
913-SENTENCIAS JUDICIALES	0.00	0.00	133,461.11	133,461.11	133,461.11	133,461.11	133,461.11	289,618.52	289,618.52	0.00	0.00	0.00
Total: 11300068-000-FEDERACIÓN NACIONAL DE FÚTBOL	2,822,716.20	6,983,248.33	11,560,512.73	16,635,907.85	21,904,414.80	25,920,031.73	30,489,774.50	37,670,699.59	41,378,330.87	0.00	0.00	0.00


 Lic. Carlos Alberto Guardia Castillo
 Coordinador del Departamento de Presupuesto
 Federación Nacional de Fútbol de Guatemala



 Lic. Carlos Enrique López Gutiérrez
 Director Financiero
 Federación Nacional de Fútbol

* **NOTA:** Solo aplica para las unidades administrativas que estan constituidas como unidades ejecutoras