



Guatemala, 16 de enero de 2026  
FNFG-DF-045-2026/cg

10

Señor Contralor General de Cuentas  
Dr. Frank Helmuth Bode Fuentes  
Contraloría General de Cuentas  
Su Despacho



Señor Contralor:

Por este medio me dirijo a usted para hacer de su conocimiento el comportamiento físico y presupuestario, según detalles manifestados en el Informe de Ejecución Física y Presupuestaria al 31 de diciembre de 2025, adjunto a la presente.

Lo anterior con el objeto de dar cumplimiento al artículo 11 del Decreto 36-2024, Ley del Presupuesto General del Ingresos y Egresos del Estado para el Ejercicio Fiscal 2025, el cual manifiesta que debe de ser entregado el informe cuatrimestral de mérito, en un plazo que no exceda de (20) días después de finalizado dicho período.

Anticipadamente agradezco su atención y aprovecho la oportunidad para suscribirme de usted.

Atentamente,

  
 Lic. William Fredy Martinez Molina  
Secretario  
General Administrativo  
Federación Nacional de Fútbol de Guatemala



CENTRO DE ATENCIÓN AL USUARIO -CAU-  
SECRETARÍA GENERAL  
MINISTERIO DE FINANZAS PÚBLICAS  
RECEPCIÓN

RECEPCIÓN  
19 ENE 2026

Hora: 08:27 Firma: [Firma]  
Registro Único de Expediente: 2026-4774

FFG FEDERACIÓN DE  
FÚTBOL DE  
GUATEMALA

Guatemala, 16 de enero de 2026  
FNFG-DF-046-2026/cg

10

Licenciado  
Harold Andrew Escobar Fuentes  
Director Contabilidad del Estado  
Ministerio de Finanzas Públicas  
Su Despacho

Señor Director:

Por este medio me dirijo a usted para hacer de su conocimiento el comportamiento físico y presupuestario, según detalles manifestados en el Informe de Ejecución Física y Presupuestaria al 31 de diciembre de 2025, adjunto a la presente.

Lo anterior con el objeto de dar cumplimiento al artículo 11 del Decreto 36-2024, Ley del Presupuesto General del Ingresos y Egresos del Estado para el Ejercicio Fiscal 2025, el cual manifiesta que debe de ser entregado el informe cuatrimestral de mérito, en un plazo que no exceda de (20) días después de finalizado dicho período.

Anticipadamente agradezco su atención y aprovecho la oportunidad para suscribirme de usted.

Atentamente,

  
 Lic. William Fredy Martinez Molina  
Secretario  
General Administrativo  
Federación Nacional de Fútbol de Guatemala

**FFG**FEDERACIÓN DE  
FÚTBOL DE  
GUATEMALAGuatemala, 16 de enero de 2026  
FNFG-DF-048-2026/cg

38

Licenciada  
Alicia del Carmen Martínez de Manchame  
Auditoría Interna  
Confederación Deportiva Autónoma de Guatemala  
Su Despacho

**AUDITORÍA INTERNA****CDAG****27 ENE 2026****RECIBIDO**

FIRMA:

HORA: 12:08

Licenciada Martínez:


Por este medio me dirijo a usted para hacer entrega del informe de ejecución física y presupuestaria al tercer cuatrimestre del ejercicio fiscal 2025, así como copia de los informes de la integración de la ejecución del 20%, 30% y 50% de septiembre a diciembre 2025.

Cabe mencionar que dicho informe es detallado a nivel de los porcentajes de 20, 30, 50 que hace mención el artículo 132 del Decreto 76-97, Ley Nacional para el Desarrollo de la Cultura Física y el Deporte.

Anticipadamente agradezco su atención y aprovecho la oportunidad para suscribirme de usted.

Atentamente,



  
Lic. William Fredy Martínez Molina  
Secretario  
General Administrativo  
Federación Nacional de Fútbol de Guatemala





Guatemala, 16 de enero de 2026  
FNFG-DF-049-2026/cg

10

Señor

Luis Alberto Contreras Colindres  
Presidente Junta Directiva 2026  
Congreso de la República de Guatemala  
Su Despacho

Señor Presidente:

Por este medio me dirijo a usted para hacer de su conocimiento el comportamiento físico y presupuestario, según detalles manifestados en el Informe de Ejecución Física y Presupuestaria al 31 de diciembre de 2025, adjunto a la presente.

Lo anterior con el objeto de dar cumplimiento al artículo 11 del Decreto 36-2024, Ley del Presupuesto General del Ingresos y Egresos del Estado para el Ejercicio Fiscal 2025, el cual manifiesta que debe de ser entregado el informe cuatrimestral de mérito, en un plazo que no exceda de (20) días después de finalizado dicho período.

Anticipadamente agradezco su atención y aprovecho la oportunidad para suscribirme de usted.

Atentamente,

  
  
Lic. William Fredy Martinez Molina  
Secretario  
General Administrativo  
Federación Nacional de Fútbol de Guatemala



Guatemala, 16 de enero de 2026  
FNFG-DF-050-2026/cg

29

Licenciada  
Lucrecia Edith Martínez López  
Dirección Técnica del Presupuesto  
Ministerio de Finanzas Públicas  
Su Despacho

DIRECCIÓN TÉCNICA DEL PRESUPUESTO

**RECIBIDO**

**27 ENE 2026**

Firma:  Hora: 13:30  
MINISTERIO DE FINANZAS PÚBLICAS

Licenciada Martínez:


Por este medio me dirijo a usted para hacer de su conocimiento el comportamiento físico y presupuestario de esta institución, para lo cual se adjuntan los reportes IGRC, generados en el Sistema de Contabilidad Integrada SICOIN, y el Informe de Ejecución Presupuestaria elaborado por esta institución, ambos al 31 de diciembre del año 2025.

Lo anterior con el objeto de dar cumplimiento al artículo 38 Acuerdo Gubernativo 540-2013, Reglamento de la Ley Orgánica del Presupuesto, el cual manifiesta en su inciso e) literal (i) que debe de ser entregado el informe de mérito después de finalizado cada cuatrimestre.

Anticipadamente agradezco su atención y aprovecho la oportunidad para suscribirme de usted.

Atentamente,



  
Lic. William Fredy Martinez Molina  
Secretario  
General Administrativo  
Federación Nacional de Fútbol de Guatemala



09

# Informe de Ejecución Presupuestaria de Ingresos y Egresos Del 01 de enero al 31 de diciembre de 2025



  
Lic. Carlos Enrique López Gutiérrez  
Director Financiero  
Federación Nacional de Fútbol de Guatemala



# FEDERACIÓN NACIONAL DE FÚTBOL DE GUATEMALA

Dirección  
Financiera





## INFORME DE EJECUCIÓN PRESUPUESTARIA DE INGRESOS Y EGRESOS DEL 01 DE ENERO AL 31 DE DICIEMBRE DE 2025

08

### INGRESOS

La estructura presupuestaria para la ejecución de los ingresos percibidos por esta institución en sus distintas fuentes de financiamiento, fue programada con base a los recursos regulados en el Manual de Clasificación Presupuestaria, los cuales durante el ejercicio fiscal 2025 reflejan la siguiente ejecución:

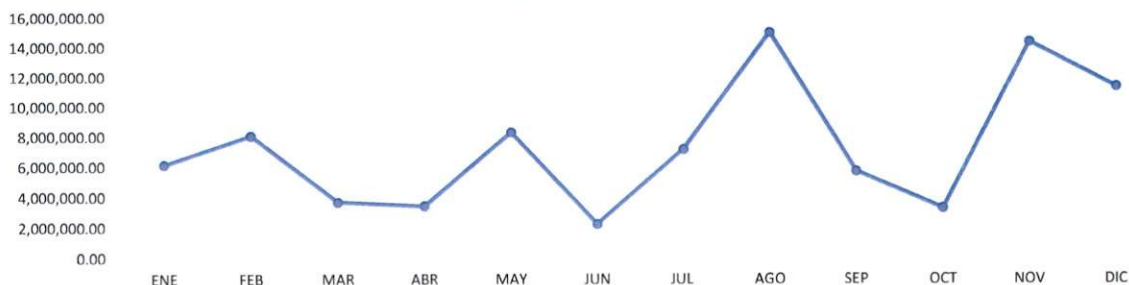
**Cuadro No. 1**  
**Reporte de Ingresos del 01 de enero al 31 de diciembre de 2025**  
**Cifras en quetzales**

No. De Recurso	Descripción de Recurso	TOTAL
11120	Derechos de Inscripción, Examen y Matrícula	580,150.00
11290	Tasas y Licencias Varias	697,638.16
11990	Otros Ingresos no Tributarios	38,974,212.00
15100	Intereses	338,162.65
16220	De Entidades Descentralizadas y Autónomas	9,895,553.62
16420	De Organismos e Instituciones Internacionales	38,570,758.80
TOTAL INGRESOS		89,056,475.23

El comportamiento de los ingresos que se aprecia a continuación en la gráfica No. 1, refleja incremento en los meses de febrero, mayo, agosto y noviembre; los cuales obedecen a donaciones FIFA, aporte extraordinario del Comité Olímpico Guatemalteco COG, para la realización de los XII Juegos Centroamericanos en el mes de octubre 2025 entre otros.

**Gráfica No. 1**  
**Ingresos del 01 de enero al 30 de abril de 2025**

Estadístico de Ingresos FEDEFUT (Cifras en Quetzales)



08



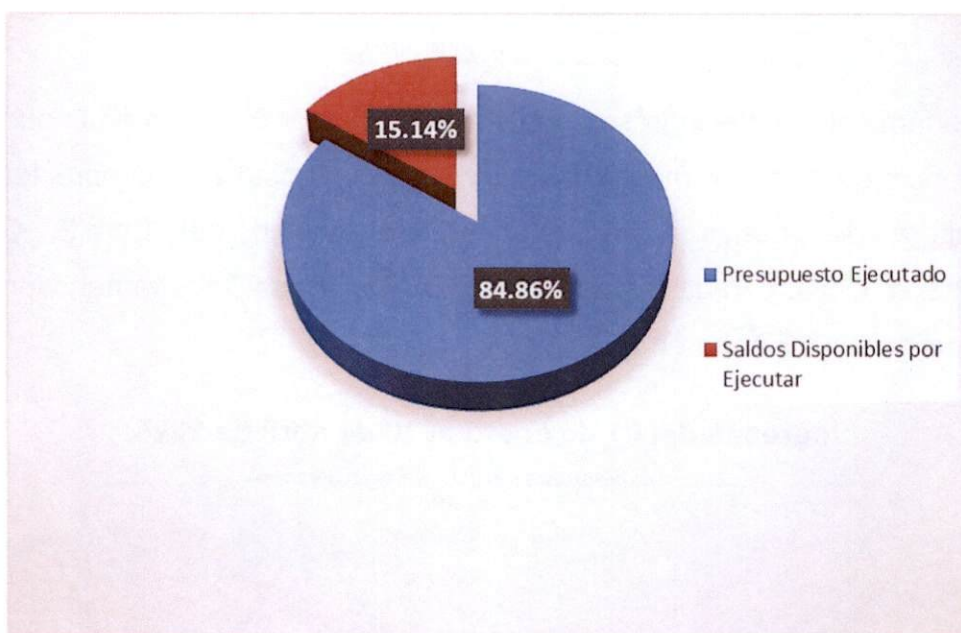


## **EGRESOS** **DEL 01 DE ENERO AL 31 DE DICIEMBRE DEL EJERCICIO FISCAL 2025**

El uso de las asignaciones presupuestarias está enfocado para la atención y el desarrollo de los programas técnicos y para promover el deporte del Fútbol en sus diferentes modalidades aprobadas por FIFA, en todo el territorio de Guatemala, así como promover el desarrollo de este deporte a nivel nacional y con ello fomentar cada vez más el deporte del fútbol federado en Guatemala, cumpliendo con las normativas aplicables.

La Federación Nacional de Fútbol de Guatemala para el ejercicio 2025 conto con un presupuesto aprobado de **Q101,000,000.00** durante dicho ejercicio la ejecución financiera y presupuestaria fue de **Q85,713,447.15** lo que representa un **84.86%** del presupuesto vigente, representado en la siguiente gráfica.

**Gráfica No. 2**  
**Ejecución presupuestaria acumulada**  
**del 01 de enero al 31 de diciembre de 2025**



El comportamiento de los egresos se detalla a continuación en la gráfica 3, en donde se aprecia un incremento en los meses de febrero y diciembre derivado de los



gastos para que las distintas selecciones nacionales participaran oficialmente en torneos, eliminatorias mundialistas, copa oro, copa de naciones entre otras actividades como la realización de los XII Juegos Centroamericanos en la disciplina de Fútbol 11, Fútbol Playa y Futsala.

**Gráfica No. 3**  
**Ejecución de egresos mensualizada**  
**del 01 de enero al 31 de diciembre de 2025**



En el siguiente cuadro se detalla la ejecución presupuestaria por fuente de financiamiento, con sus correspondientes porcentajes de ejecución. Todos los egresos fueron ejecutados conforme a las diferentes actividades deportivas desarrolladas durante el ejercicio fiscal.

**Cuadro No.2**  
**Ejecución Presupuestaria de Gastos Acumulada por Fuente de**  
**Financiamiento**  
**del 01 de enero al 31 de diciembre de 2025**

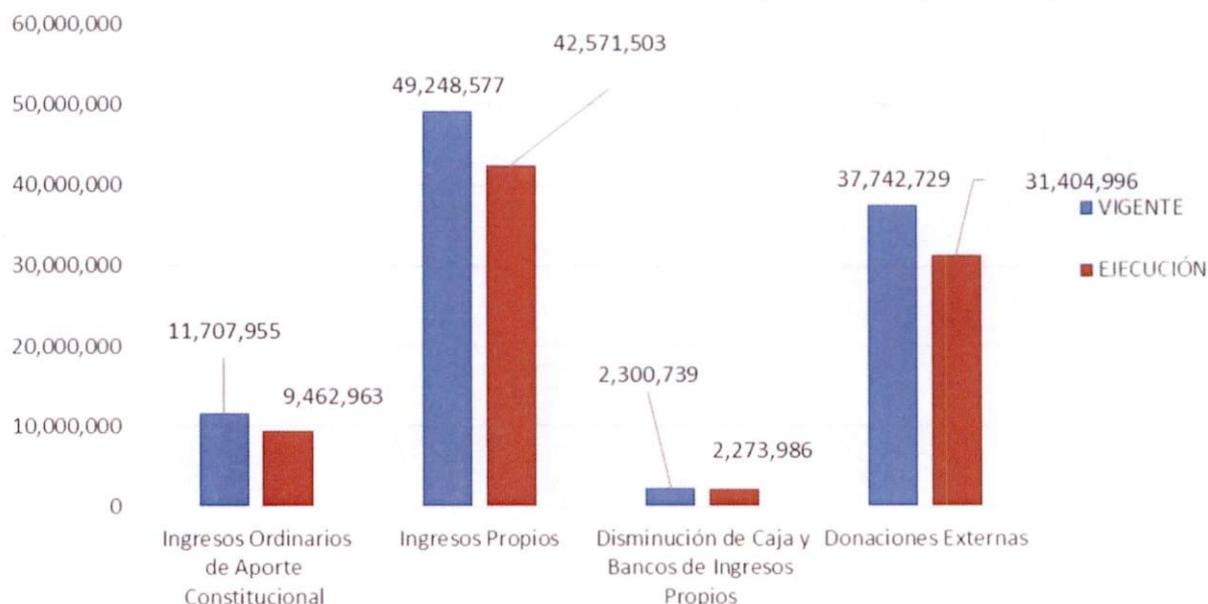
FF	DESCRIPCIÓN	VIGENTE	EJECUCIÓN	SALDO POR EJECUTAR	% EJECUTADO
22	Ingresos Ordinarios de Aporte Constitucional	11,707,955	9,462,963	2,244,993	80.83%
31	Ingresos Propios	49,248,577	42,571,503	6,677,073	86.44%
32	Disminución de Caja y Bancos de Ingresos Propios	2,300,739	2,273,986	26,753	98.84%
61	Donaciones Externas	37,742,729	31,404,996	6,337,734	83.21%
<b>TOTAL GENERAL</b>		<b>101,000,000</b>	<b>85,713,447</b>	<b>15,286,553</b>	<b>84.86%</b>

Fuente: Sistema de Contabilidad Integrada Descentralizadas SICOINDES





**Gráfica No.4**  
**Ejecución Presupuestaria de Gastos Acumulada por Fuente de**  
**Financiamiento**  
**del 01 de enero al 31 de diciembre de 2025 (cifras en quetzales)**



**Egresos financiados con fuente 22, Ingresos Ordinarios de Aporte**  
**Constitucional:**

Considerando que los fondos registrados en la presente fuente de financiamiento provienen de la Confederación Deportiva Autónoma de Guatemala CDAG y del Comité Olímpico Guatemalteco COG, los aportes de la Confederación Deportiva Autónoma de Guatemala CDAG, según el Decreto 76-97 Ley Nacional para el Desarrollo de la Cultura Física y el Deporte, los cuales deben estar distribuidos de la siguiente manera: 50% como mínimo para la Promoción Deportiva a nivel nacional; 30% para Atención y Desarrollo de Programas Técnicos y 20% para gastos administrativos y de funcionamiento; al mes de diciembre de 2025 alcanzó una ejecución de CDAG de **Q6,954,966.76** y del **COG Q2,507,995.74** totalizando un monto de **Q9,462,962.50** equivalente al **80.83%** del presupuesto vigente,





complementariamente quedaron documentos devengados no pagados por valor de **Q539,94.26** los cuales por no haber sido pagados no se incluyeron en la distribución del porcentaje correspondiente. 06

Para los gastos de **promoción deportiva a nivel nacional**, al mes de diciembre de 2025, la ejecución ascendió a la cantidad de **Q5,237,504.65** el cual corresponde a pago de honorarios del personal que presta sus servicios en las áreas sustantivas de esta institución, servicios de atención y protocolo, alimentos para personas, servicio de energía eléctrica y los gastos necesarios para el desarrollo de los seleccionados nacionales. Para los **gastos de atención y desarrollo de programas técnicos** la ejecución fue de **Q1,111,568.28** para honorarios por servicios técnicos y por los **gastos administrativos y de funcionamiento** la cantidad de **Q65,949.57** que se integra por el pago de almacenaje y arrendamiento de equipo de oficina.

**Integración de egresos con fuente de financiamiento 22 “Ingresos ordinarios de aporte constitucional”**  
**(Cifras en quetzales)**

RENG.	DESCRIPCIÓN	DEVENGADO
029	OTRAS REMUNERACIONES DE PERSONAL TEMPORAL	Q 1,111,568.28
111	ENERGÍA ELÉCTRICA	Q 237,870.85
113	TELEFONÍA	Q 19,000.00
122	IMPRESIÓN, ENCUADERNACIÓN Y REPRODUCCIÓN	Q 33,250.00
141	TRANSPORTE DE PERSONAS	Q 1,740,996.77
142	FLETES	Q 47,650.00
143	ALMACENAJE	Q 12,681.82
151	ARRENDAMIENTO DE EDIFICIOS Y LOCALES	Q 248,035.00
153	ARRENDAMIENTO DE MÁQUINAS Y EQUIPOS DE OFICINA	Q 89,599.95
156	ARRENDAMIENTO DE OTRAS MÁQUINAS Y EQUIPO	Q 18,650.00
169	MANTENIMIENTO Y REPARACIÓN DE OTRAS MAQUINARIAS Y EQUIPOS	Q 8,575.00
182	SERVICIOS MÉDICO-SANITARIOS	Q 94,400.00
183	SERVICIOS JURÍDICOS	Q 16,500.00



RENG.	DESCRIPCIÓN	DEVENGADO
187	SERVICIOS POR ACTUACIONES ARTÍSTICAS Y DEPORTIVAS	Q 119,320.00
189	OTROS ESTUDIOS Y/O SERVICIOS	Q 2,010,487.62
195	IMPUESTOS, DERECHOS Y TASAS	Q 3,974.62
196	SERVICIOS DE ATENCIÓN Y PROTOCOLO	Q 1,041,976.53
197	SERVICIOS DE VIGILANCIA	Q 53,625.00
199	OTROS SERVICIOS	Q 448,861.00
211	ALIMENTOS PARA PERSONAS	Q 431,317.15
223	PIEDRA, ARCILLA Y ARENA	Q 10,836.00
233	PRENDAS DE VESTIR	Q 71,500.00
242	PAPELES COMERCIALES, CARTULINAS, CARTONES Y OTROS	Q 378.20
243	PRODUCTOS DE PAPEL O CARTÓN	Q 463.98
261	ELEMENTOS Y COMPUESTOS QUÍMICOS	Q 2,327.80
262	COMBUSTIBLES Y LUBRICANTES	Q 27,677.00
267	TINTES, PINTURAS Y COLORANTES	Q 11,000.00
268	PRODUCTOS PLÁSTICOS, NYLON, VINIL Y P.V.C.	Q 20,429.36
291	ÚTILES DE OFICINA	Q 240.00
292	PRODUCTOS SANITARIOS, DE LIMPIEZA Y DE USO PERSONAL	Q 7,044.34
294	ÚTILES DEPORTIVOS Y RECREATIVOS	Q 194,100.00
295	ÚTILES MENORES, SUMINISTROS E INSTRUMENTAL MÉDICO-QUIRÚRGICOS, DE LABORATORIO Y CUIDADO DE LA SALUD	Q 19,220.00
296	ÚTILES DE COCINA Y COMEDOR	Q 606.98
297	MATERIALES, PRODUCTOS Y ACCS. ELÉCTRICOS, CABLEADO ESTRUCTURADO DE REDES INFORMÁTICAS Y TELEFÓNICAS	Q 439.85
298	ACCESORIOS Y REPUESTOS EN GENERAL	Q 766.00
299	OTROS MATERIALES Y SUMINISTROS	Q 197.00
321	MAQUINARIA Y EQUIPO DE PRODUCCIÓN	Q 7,825.00
322	MOBILIARIO Y EQUIPO DE OFICINA	Q 3,490.00
419	OTRAS TRANSFERENCIAS A PERSONAS INDIVIDUALES	Q 218,633.76
453	TRANSFERENCIAS A ENTIDADES DESCENTRALIZADAS Y AUTÓNOMAS NO FINANCIERAS	Q 1,077,447.64
<b>TOTAL FF-22 INGRESOS ORDINARIOS DE APOORTE CONSTITUCIONAL</b>		<b>Q 9,462,962.50</b>





**Egresos financiados con fuente 31, Ingresos Propios:**

05

Es el presupuesto financiado a través de recursos propios y se generó por el cobro de patrocinios, derechos de inscripción, exámenes y matrículas, tasas y licencias varias, porcentajes de boletería, patrocinios, derechos de transmisión televisivos y radiales y Otros ingresos no tributarios, alcanzando una ejecución de **Q42,571,503.35** equivalente al **86.44%** del presupuesto vigente.

**Integración de egresos con fuente 31 "Ingresos propios" (Cifras en quetzales)**

RENG.	DESCRIPCIÓN	DEVENGADO
011	PERSONAL PERMANENTE	Q 9,483,295.72
014	COMPLEMENTO POR CALIDAD PROFESIONAL AL PERSONAL PERMANENTE	Q 103,500.00
015	COMPLEMENTOS ESPECÍFICOS AL PERSONAL PERMANENTE	Q 256,042.76
051	APORTE PATRONAL AL IGSS	Q 1,191,859.90
071	AGUINALDO	Q 954,339.78
072	BONIFICACIÓN ANUAL (BONO 14)	Q 920,686.25
111	ENERGÍA ELÉCTRICA	Q 519,929.58
112	AGUA	Q 140,280.17
113	TELEFONÍA	Q 138,375.89
114	CORREOS Y TELÉGRAFOS	Q 6,455.17
115	EXTRACCIÓN DE BASURA Y DESTRUCCIÓN DE DESECHOS SÓLIDOS	Q 8,800.00
121	DIVULGACIÓN E INFORMACIÓN	Q 2,050.20
122	IMPRESIÓN, ENCUADERNACIÓN Y REPRODUCCIÓN	Q 250,443.51
131	VIÁTICOS EN EL EXTERIOR	Q 74,232.44
133	VIÁTICOS EN EL INTERIOR	Q 16,975.00
135	OTROS VIÁTICOS Y GASTOS CONEXOS	Q 1,118,018.14
141	TRANSPORTE DE PERSONAS	Q 3,244,392.16
142	FLETES	Q 206,525.50
143	ALMACENAJE	Q 6,720.07
151	ARRENDAMIENTO DE EDIFICIOS Y LOCALES	Q 201,000.00
154	ARRENDAMIENTO DE MAQUINARIA Y EQUIPO DE CONSTRUCCIÓN	Q 6,350.00
156	ARRENDAMIENTO DE OTRAS MÁQUINAS Y EQUIPO	Q 82,636.27

*[Handwritten signature]*





RENG.	DESCRIPCIÓN	DEVENGADO
158	DERECHOS DE BIENES INTANGIBLES	Q 194,991.00
164	MANTENIMIENTO Y REPARACIÓN DE EQUIPOS EDUCACIONALES Y RECREATIVOS	Q 990.00
165	MANTENIMIENTO Y REPARACIÓN DE MEDIOS DE TRANSPORTE	Q 88,343.02
168	MANTENIMIENTO Y REPARACIÓN DE EQUIPO DE CÓMPUTO	Q 2,400.00
169	MANTENIMIENTO Y REPARACIÓN DE OTRAS MAQUINARIAS Y EQUIPOS	Q 35,382.33
171	MANTENIMIENTO Y REPARACIÓN DE EDIFICIOS	Q 85,287.40
174	MANTENIMIENTO Y REPARACIÓN DE INSTALACIONES	Q 1,500.00
182	SERVICIOS MÉDICO-SANITARIOS	Q 186,240.00
185	SERVICIOS DE CAPACITACIÓN	Q 487,000.00
187	SERVICIOS POR ACTUACIONES ARTÍSTICAS Y DEPORTIVAS	Q 20,956.09
189	OTROS ESTUDIOS Y/O SERVICIOS	Q 8,203,490.02
191	PRIMAS Y GASTOS DE SEGUROS Y FIANZAS	Q 143,119.03
194	GASTOS BANCARIOS, COMISIONES Y OTROS GASTOS	Q 1,251.06
195	IMPUESTOS, DERECHOS Y TASAS	Q 1,039,725.14
196	SERVICIOS DE ATENCIÓN Y PROTOCOLO	Q 2,883,915.90
197	SERVICIOS DE VIGILANCIA	Q 32,157.92
199	OTROS SERVICIOS	Q 946,257.47
211	ALIMENTOS PARA PERSONAS	Q 738,803.27
219	OTROS ALIMENTOS, PRODUCTOS AGROFORESTALES Y AGROPECUARIOS	Q 580.00
223	PIEDRA, ARCILLA Y ARENA	Q 13,550.90
231	HILADOS Y TELAS	Q 117.94
232	ACABADOS TEXTILES	Q 6,481.18
233	PRENDAS DE VESTIR	Q 1,129.24
239	OTROS TEXTILES Y VESTUARIO	Q 8,275.00
241	PAPEL DE ESCRITORIO	Q 32,195.40
242	PAPELES COMERCIALES, CARTULINAS, CARTONES Y OTROS	Q 590.75
243	PRODUCTOS DE PAPEL O CARTÓN	Q 37,921.63
244	PRODUCTOS DE ARTES GRÁFICAS	Q 7,126.60
247	ESPECIES TIMBRADAS Y VALORES	Q 1,700.00
252	ARTÍCULOS DE CUERO	Q 376.74
254	ARTÍCULOS DE CAUCHO	Q 1,158.48
261	ELEMENTOS Y COMPUESTOS QUÍMICOS	Q 13,945.34
262	COMBUSTIBLES Y LUBRICANTES	Q 81,129.96
264	INSECTICIDAS, FUMIGANTES Y SIMILARES	Q 2,274.50
266	PRODUCTOS MEDICINALES Y FARMACÉUTICOS	Q 65,772.00



RENG.	DESCRIPCIÓN	DEVENGADO
267	TINTES, PINTURAS Y COLORANTES	Q 41,907.46
268	PRODUCTOS PLÁSTICOS, NYLON, VINIL Y P.V.C.	Q 51,358.39
269	OTROS PRODUCTOS QUÍMICOS Y CONEXOS	Q 5,079.38
272	PRODUCTOS DE VIDRIO	Q 1,106.00
274	CEMENTO	Q 6,725.05
275	PRODUCTOS DE CEMENTO, PÓMEZ, ASBESTO Y YESO	Q 739.00
279	OTROS PRODUCTOS DE MINERALES NO METÁLICOS	Q 367.00
281	PRODUCTOS SIDERÚRGICOS	Q 7,727.85
282	PRODUCTOS METALÚRGICOS NO FÉRRICOS	Q 785.40
283	PRODUCTOS DE METAL Y SUS ALEACIONES	Q 5,543.69
284	ESTRUCTURAS METÁLICAS ACABADAS	Q 21,669.00
286	HERRAMIENTAS MENORES	Q 5,876.39
289	OTROS PRODUCTOS METÁLICOS	Q 4,146.41
291	ÚTILES DE OFICINA	Q 22,026.15
292	PRODUCTOS SANITARIOS, DE LIMPIEZA Y DE USO PERSONAL	Q 27,925.71
293	ÚTILES EDUCACIONALES Y CULTURALES	Q 322.50
294	ÚTILES DEPORTIVOS Y RECREATIVOS	Q 54,222.24
295	ÚTILES MENORES, SUMINISTROS E INSTRUMENTAL MÉDICO-QUIRÚRGICOS, DE LABORATORIO Y CUIDADO DE LA SALUD	Q 23,668.55
296	ÚTILES DE COCINA Y COMEDOR	Q 1,668.00
297	MATERIALES, PRODUCTOS Y ACCS. ELÉCTRICOS, CABLEADO ESTRUCTURADO DE REDES INFORMÁTICAS Y TELEFÓNICAS	Q 21,390.42
298	ACCESORIOS Y REPUESTOS EN GENERAL	Q 60,824.13
299	OTROS MATERIALES Y SUMINISTROS	Q 10,016.84
322	MOBILIARIO Y EQUIPO DE OFICINA	Q 42,550.00
323	MOBILIARIO Y EQUIPO MÉDICO-SANITARIO Y DE LABORATORIO	Q 12,496.00
324	EQUIPO EDUCACIONAL, CULTURAL Y RECREATIVO	Q 850.00
326	EQUIPO PARA COMUNICACIONES	Q 2,870.00
328	EQUIPO DE CÓMPUTO	Q 26,882.00
329	OTRAS MAQUINARIAS Y EQUIPOS	Q 87,151.50
413	INDEMNIZACIONES AL PERSONAL	Q 209,514.93
415	VACACIONES PAGADAS POR RETIRO	Q 30,642.46
419	OTRAS TRANSFERENCIAS A PERSONAS INDIVIDUALES	Q 7,398,568.56
453	TRANSFERENCIAS A ENTIDADES DESCENTRALIZADAS Y AUTÓNOMAS NO FINANCIERAS	Q 64,000.00
473	TRANSFERENCIAS A ORGANISMOS REGIONALES	Q 7,658.72
913	SENTENCIAS JUDICIALES	Q 14,179.80

**TOTAL FF-31 INGRESOS PROPIOS Q 42,571,503.35**





### **Egresos financiados con fuente 32, Disminución de caja y bancos de ingresos propios**

El presupuesto para la presente fuente de financiamiento proviene de los saldos de caja del ejercicio anterior y para el ejercicio fiscal 2025, fueron ejecutados gastos por un total de **Q2,273,985.80** equivalente al **98.84%** del presupuesto asignado a esta fuente.

#### **Integración de egresos con fuente de financiamiento 32 “Disminución de caja y bancos de ingresos propios” (Cifras en quetzales)**

RENG.	DESCRIPCIÓN	DEVENGADO
011	PERSONAL PERMANENTE	Q 785,481.41
014	COMPLEMENTO POR CALIDAD PROFESIONAL AL PERSONAL PERMANENTE	Q 8,625.00
015	COMPLEMENTOS ESPECÍFICOS AL PERSONAL PERMANENTE	Q 21,354.84
141	TRANSPORTE DE PERSONAS	Q 91,936.00
189	OTROS ESTUDIOS Y/O SERVICIOS	Q 903,150.00
191	PRIMAS Y GASTOS DE SEGUROS Y FIANZAS	Q 36,048.34
419	OTRAS TRANSFERENCIAS A PERSONAS INDIVIDUALES	Q 339,964.24
453	TRANSFERENCIAS A ENTIDADES DESCENTRALIZADAS Y AUTÓNOMAS NO FINANCIERAS	Q 87,425.97
TOTAL FF-32 DISMINUCIÓN DE CAJA Y BANCOS DE INGRESOS PROPIOS		Q 2,273,985.80

#### **Egresos financiados con fuente de financiamiento 61, Donaciones Externas:**

El presupuesto de la fuente de financiamiento 61, es financiado a través de los aportes económicos de FIFA y CONCACAF, durante el ejercicio fiscal 2025 alcanzo una ejecución de **Q31,404,995.50** equivalente al **83.21%** del presupuesto vigente.

#### **Integración de egresos con fuente de financiamiento 61 “Donaciones externas” (Cifras en quetzales)**

RENG.	DESCRIPCIÓN	DEVENGADO
011	PERSONAL PERMANENTE	Q 933,857.14
014	COMPLEMENTO POR CALIDAD PROFESIONAL AL PERSONAL PERMANENTE	Q 9,696.42
015	COMPLEMENTOS ESPECÍFICOS AL PERSONAL PERMANENTE	Q 24,964.28
081	PERSONAL ADMINISTRATIVO, TÉCNICO, PROFESIONAL Y OPERATIVO	Q 3,377,811.11
122	IMPRESIÓN, ENCUADERNACIÓN Y REPRODUCCIÓN	Q 24,064.56
131	VIÁTICOS EN EL EXTERIOR	Q 15,364.28





03

RENG.	DESCRIPCIÓN	DEVENGADO
135	OTROS VIÁTICOS Y GASTOS CONEXOS	Q 249,596.19
141	TRANSPORTE DE PERSONAS	Q 7,168,517.50
154	ARRENDAMIENTO DE MAQUINARIA Y EQUIPO DE CONSTRUCCIÓN	Q 22,000.00
156	ARRENDAMIENTO DE OTRAS MÁQUINAS Y EQUIPO	Q 689,926.07
158	DERECHOS DE BIENES INTANGIBLES	Q 198,703.61
171	MANTENIMIENTO Y REPARACIÓN DE EDIFICIOS	Q 265,000.00
174	MANTENIMIENTO Y REPARACIÓN DE INSTALACIONES	Q 683,641.20
184	SERVICIOS ECONÓMICOS, FINANCIEROS, CONTABLES Y DE AUDITORÍA	Q 89,500.00
188	SERVICIOS DE INGENIERÍA, ARQUITECTURA Y SUPERVISIÓN DE OBRAS	Q 87,657.05
189	OTROS ESTUDIOS Y/O SERVICIOS	Q 3,688,498.20
191	PRIMAS Y GASTOS DE SEGUROS Y FIANZAS	Q 5,368.92
194	GASTOS BANCARIOS, COMISIONES Y OTROS GASTOS	Q 146,742.71
196	SERVICIOS DE ATENCIÓN Y PROTOCOLO	Q 1,593,281.16
197	SERVICIOS DE VIGILANCIA	Q 720,125.00
199	OTROS SERVICIOS	Q 697,000.00
223	PIEDRA, ARCILLA Y ARENA	Q 9,900.00
232	ACABADOS TEXTILES	Q 122,422.40
261	ELEMENTOS Y COMPUESTOS QUÍMICOS	Q 736.01
267	TINTES, PINTURAS Y COLORANTES	Q 1,235.61
268	PRODUCTOS PLÁSTICOS, NYLON, VINIL Y P.V.C.	Q 99,879.68
269	OTROS PRODUCTOS QUÍMICOS Y CONEXOS	Q 579.99
271	PRODUCTOS DE ARCILLA	Q 11,772.98
272	PRODUCTOS DE VIDRIO	Q 250.00
273	PRODUCTOS DE LOZA Y PORCELANA	Q 2,132.21
274	CEMENTO	Q 14,505.22
275	PRODUCTOS DE CEMENTO, PÓMEZ, ASBESTO Y YESO	Q 3,757.75
281	PRODUCTOS SIDERÚRGICOS	Q 5,320.12
282	PRODUCTOS METALÚRGICOS NO FÉRRICOS	Q 12,552.66



RENG.	DESCRIPCIÓN	DEVENGADO
283	PRODUCTOS DE METAL Y SUS ALEACIONES	Q 2,913.23
284	ESTRUCTURAS METÁLICAS ACABADAS	Q 15,462.72
289	OTROS PRODUCTOS METÁLICOS	Q 404.06
292	PRODUCTOS SANITARIOS, DE LIMPIEZA Y DE USO PERSONAL	Q 5,750.00
294	ÚTILES DEPORTIVOS Y RECREATIVOS	Q 22,000.00
297	MATERIALES, PRODUCTOS Y ACCS. ELÉCTRICOS, CABLEADO ESTRUCTURADO DE REDES INFORMÁTICAS Y TELEFÓNICAS	Q 8,834.17
299	OTROS MATERIALES Y SUMINISTROS	Q 421.12
322	MOBILIARIO Y EQUIPO DE OFICINA	Q 394,832.50
324	EQUIPO EDUCACIONAL, CULTURAL Y RECREATIVO	Q 309,238.40
328	EQUIPO DE CÓMPUTO	Q 40,408.50
329	OTRAS MAQUINARIAS Y EQUIPOS	Q 1,584,420.60
419	OTRAS TRANSFERENCIAS A PERSONAS INDIVIDUALES	Q 5,161,629.65
435	TRANSFERENCIAS A OTRAS INSTITUCIONES SIN FINES DE LUCRO	Q 350,180.00
437	TRANSFERENCIAS A EMPRESAS PRIVADAS	Q 83,605.00
453	TRANSFERENCIAS A ENTIDADES DESCENTRALIZADAS Y AUTÓNOMAS NO FINANCIERAS	Q 2,448,535.52

**TOTAL FF-61 DONACIONES EXTERNAS Q 31,404,995.50**

En resumen, el cuadro siguiente muestra la ejecución presupuestaria a nivel de grupos de gasto conforme al Manual de Clasificación Presupuestaria.

**Cuadro No. 3**  
**Ejecución Presupuestaria Acumulada por Grupos de Gasto**  
**del 01 de enero al 31 de diciembre de 2025**

GRP	DESCRIPCIÓN	VIGENTE	EJECUCIÓN ACUMULADA	SALDO POR EJECUTAR	% EJECUTADO
000	Servicios Personales	20,255,777.00	19,183,082.89	1,072,694.11	94.70%
100	Servicios No Personales	49,820,483.40	43,997,765.43	5,822,717.97	88.31%
200	Materiales y Suministros	3,328,998.00	2,527,598.08	801,399.92	75.93%
300	Propiedad, Equipo e Intangibles	6,427,311.00	2,513,014.50	3,914,296.50	39.10%
400	Transferencias Corrientes	21,153,227.60	17,477,806.45	3,675,421.15	82.62%
900	Asignaciones Globales	14,203.00	14,179.80	23.20	99.84%
	<b>Total general</b>	<b>101,000,000.00</b>	<b>85,713,447.15</b>	<b>15,286,552.85</b>	<b>84.86%</b>





02

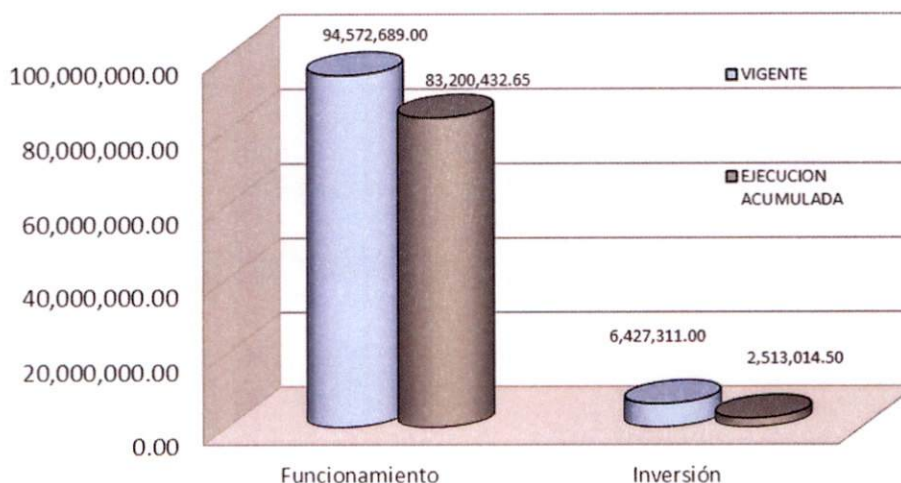
A continuación, se presenta una integración que contiene los datos respecto a la ejecución por tipos de gasto y los montos ejecutados y sus destinos hacia el funcionamiento e inversión de esta institución.

**Cuadro No. 4**  
**Ejecutado por Tipos de Gasto y Fuentes de Financiamiento**  
**del 01 de enero al 31 de diciembre de 2025**

FF	DESCRIPCIÓN	VIGENTE	EJECUCIÓN	SALDO POR EJECUTAR	% EJECUTADO
	<b>Total Institución (10+20)</b>	<b>101,000,000.00</b>	<b>85,713,447.15</b>	<b>15,286,552.85</b>	<b>84.86%</b>
<b>10</b>	<b>Gastos de funcionamiento</b>	<b>94,572,689.00</b>	<b>83,200,432.65</b>	<b>11,372,256.35</b>	<b>87.98%</b>
22	Ingresos Ordinarios de Aporte Constitucional	11,695,455.00	9,451,647.50	2,243,807.50	80.81%
31	Ingresos Propios	48,978,911.60	42,398,703.85	6,580,207.75	86.57%
32	Disminución de caja y bancos de ingresos propios	2,300,739.00	2,273,985.80	26,753.20	98.84%
61	Donaciones Externas	31,597,583.40	29,076,095.50	2,521,487.90	92.02%
<b>20</b>	<b>Inversión</b>	<b>6,427,311.00</b>	<b>2,513,014.50</b>	<b>3,914,296.50</b>	<b>39.10%</b>
22	Ingresos Ordinarios de Aporte Constitucional	12,500.00	11,315.00	1,185.00	90.52%
31	Ingresos Propios	269,665.00	172,799.50	96,865.50	64.08%
61	Donaciones Externas	6,145,146.00	2,328,900.00	3,816,246.00	37.90%

Fuente: Sistema de Contabilidad Integrada Descentralizadas SICOINDES

**Gráfica No.5**  
**Ejecución del Presupuesto Acumulado en Funcionamiento e Inversión**  
**del 01 de enero al 31 de diciembre de 2025**



*[Handwritten signature]*





La estructura presupuestaria programada para la ejecución de los fondos de esta Federación para el ejercicio fiscal 2025, está clasificada por actividades, que detallan y facilitan la interpretación del destino de los recursos hacia la iniciación, formación y especialización de los atletas federados, gastos de administración y capacitación, como se detalla a continuación.

**Cuadro No. 5**  
**Ejecución Presupuestaria Acumulada por Actividad**  
**del 01 de enero al 31 de diciembre de 2025**

PRO	PRESUPUESTO VIGENTE	PRESUPUESTO VIGENTE	PRESUPUESTO EJECUTADO	DISPONIBLE	% EJECUCION
	<b>TOTAL ENTIDAD</b>	<b>101,000,000.00</b>	<b>85,713,447.15</b>	<b>15,286,552.85</b>	<b>84.86%</b>
<b>11</b>	<b>ATLETAS FEDERADOS Y FORMADOS</b>	<b>91,814,287.05</b>	<b>81,594,594.30</b>	<b>10,219,692.75</b>	<b>88.87%</b>
1	Dirección y Coordinación	22,036,653.05	20,336,515.77	1,700,137.28	92.28%
2	Servicios de Atención a Atletas Federados	69,777,634.00	61,258,078.53	8,519,555.47	87.79%
<b>99</b>	<b>PARTIDAS NO ASIGNABLES A PROGRAMAS</b>	<b>5,486,128.60</b>	<b>4,118,852.85</b>	<b>1,367,275.75</b>	<b>75.08%</b>
1	Transferencias Corrientes	5,486,128.60	4,118,852.85	1,367,275.75	75.08%
	<b>INVERSIÓN</b>				
<b>11</b>	<b>ATLETAS FEDERADOS Y FORMADOS</b>	<b>3,699,584.35</b>	<b>-</b>	<b>3,699,584.35</b>	<b>0.00%</b>
1	Dirección y Coordinación	3,699,584.35	-	3,699,584.35	0.00%

/\*\* Este monto corresponde al Proyecto de Construcción de Edificio de Atención Integral para atletas de alto rendimiento el cual no se ve reflejado por estar fuera de PpR

Cumpliendo con la filosofía del Presupuesto por Resultados PpR, se presenta una comparación de las metas físicas y financieras alcanzadas durante el ejercicio fiscal 2025 las cuales se detallan en el cuadro siguiente:



**Cuadro No. 6**  
**Ejecución de Metas Institucionales Realizadas**  
**del 01 de enero al 31 de diciembre de 2025**

PG	PY	AC	OB	PRODUCTO Y SUBPRODUCTO	SNIP	UNIDAD DE MEDIDA	PRESUPUESTO FISICO			PROMEDIO DE EJECUCIÓN	PRESUPUESTO FINANCIERO		
							VIGENTE	EJECUCION	%		VIGENTE	EJECUCION	%
				<b>TOTAL</b>							<b>101,000,000.00</b>	<b>85,713,447.15</b>	<b>84.86</b>
11			11	ATLETAS FEDERADOS Y ATENDIDOS									
		001		Dirección y Coordinación							22,036,653.05	20,336,515.77	92.28
			1	Dirección y Coordinación		DOCUMENTO	1	1	100.00				
			2	Dirección y Coordinación		DOCUMENTO	1	1	100.00				
				Promedio de ejecución física por actividad						100.00			
		002		Servicios de Atención a Atletas Federados							69,777,634.00	61,258,078.53	87.79
			1	Atletas Federados Atendidos		PERSONA	28,233	28,231	99.99				
			4	Atletas Federados de 6 a 13 años dentro del Proceso de Masificación e Iniciación del Fútbol.		PERSONA	4,983	4,983	100.00				
			5	Atletas Federados de 14 a 17 años dentro del Proceso de Desarrollo y Perfeccionamiento del Fútbol.		PERSONA	8,212	8,212	100.00				
			6	Atletas Federados dentro del Proceso de Especialización y Alto Rendimiento del Fútbol.		PERSONA	15,038	15,038	100.00				
				Promedio de ejecución física por actividad						100.00			
		001		CONSTRUCCIÓN DE EDIFICIO							3,699,584.35	0.00	0.00
				Promedio de ejecución física por actividad						0.00			
		000	001	CONSTRUCCIÓN EDIFICIO DE ATENCIÓN INTEGRAL PARA ATLETAS DE ALTO RENDIMIENTO, 2A. C. 15-57 COLONIA VISTA HERMOSA, ZONA 15, GUATEMALA, GUATEMALA							3,699,584.35	0.00	0.00
			360850	CONSTRUCCIÓN EDIFICIO DE ATENCIÓN INTEGRAL PARA ATLETAS DE ALTO RENDIMIENTO, 2A. C. 15-57 COLONIA VISTA HERMOSA, ZONA 15, GUATEMALA, GUATEMALA	360850	METRO CUADRADO	800	0.00	0.00				
				Promedio de ejecución física por actividad						0.00			
				Promedio ponderado de ejecución por programa:			57,268	56,466		0.48			
				<b>Total 11 ATLETAS FEDERADOS Y ATENDIDOS</b>							<b>95,513,871.40</b>	<b>81,594,594.30</b>	<b>85.43</b>

10



PG	PY	AC	OB	PRODUCTO Y SUBPRODUCTO	SNIP	UNIDAD DE MEDIDA	PRESUPUESTO FISICO			PROMEDIO DE EJECUCIÓN	PRESUPUESTO FINANCIERO		
							VIGENTE	EJECUCION	%		VIGENTE	EJECUCION	%
99				Aportes a Asociaciones Departamentales									
		001	000	Transferencias Corrientes							5,486,128.60	4,118,852.85	75.08
				Promedio de ejecución física por actividad									
				Promedio ponderado de ejecución por programa:			0	0	0.00				
				<b>Total 99 Aportes a Asociaciones Departamentales</b>							<b>5,486,128.60</b>	<b>4,118,852.85</b>	<b>75.08</b>
				<b>Promedio ponderado de ejecución física a nivel Institucional:</b>			<b>57,268</b>	<b>56,466</b>	<b>90.91</b>		<b>101,000,000.00</b>		